

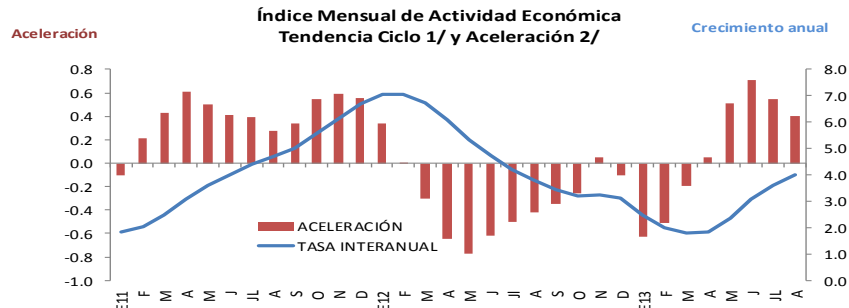
EVOLUCIÓN DEL ÍNDICE MENSUAL DE LA ACTIVIDAD ECONÓMICA (IMAE) EN AGOSTO 2013

División Económica

Octubre 2013

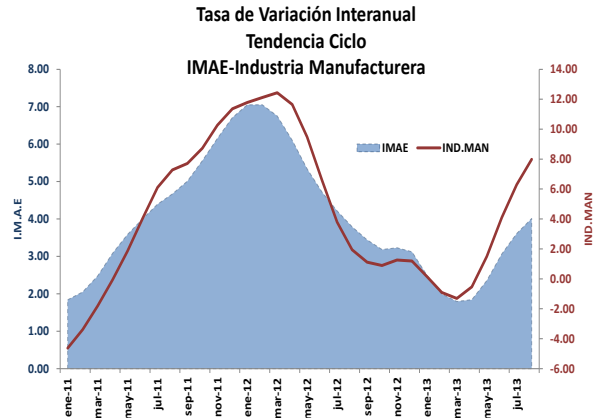
ÍNDICE MENSUAL DE ACTIVIDAD ECONÓMICA AGOSTO 2013

La actividad económica del país, medida con la serie de tendencia ciclo del Índice Mensual de Actividad Económica (IMAE¹), mostró a ago-13 una tasa interanual de 4,0%, mostrando una aceleración del indicador desde abr-13. En términos acumulados, la actividad económica mostró un crecimiento de 2,6%², asociado al dinamismo de las industrias manufactureras³ y de servicios.



1/ Tasa de variación del nivel del índice en el mes respecto al nivel del mismo mes del año anterior.
2/ Diferencia absoluta entre la tasa de variación del mes y la del mes anterior.

La industria manufacturera mostró una tasa interanual de 8,0% (media de 2,1%), porcentaje superior al observado en los últimos 14 meses. Este comportamiento obedeció en buena medida a la recuperación de las ventas externas de las empresas adscritas a los regímenes especiales, en especial por componentes de microcomponentes y procesadores; equipos de infusión y transfusión de sueros y soluciones; teléfonos fijos y móviles (celulares) y redes inalámbricas; cables y conductores para electricidad y aceite de palma. Por su parte, en el régimen definitivo aportó el desempeño de las empresas productoras de plástico; atún, sardina y lomo congelado; cartón; envasado y conservación de frutas; productos lácteos y, aparatos y suministros eléctricos.



¹ Los datos básicos para el cálculo del indicador están sujetos a revisión por parte de las empresas informantes (sustitución de datos preliminares por definitivos). Estos cambios afectan tanto la tendencia ciclo como las tasas de variación de los meses previos.

² Porcentaje congruente con la estimación para el crecimiento real del PIB del 2013 (3,0%), contemplada en la revisión del Programa Macroeconómico para 2013-14.

³ Esta industria tiene el mayor aporte dentro el IMAE (22,8%).

La actividad comercial mantuvo un crecimiento sostenido a lo largo del año; con una tasa media 3,8%, donde el 78,3% de los grupos de comercio presentaron aportes positivos. Sobresalieron las ventas de aparatos eléctricos, hierro y maquinaria, textiles, maderas papel y cartón; entre otros.

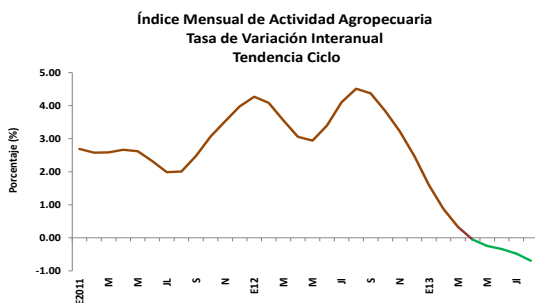
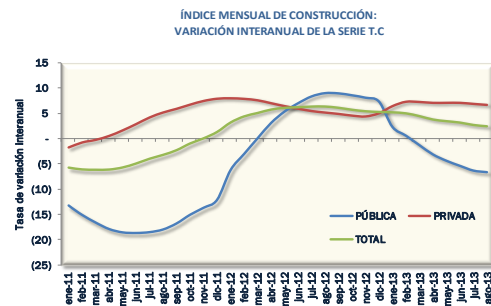
La actividad de transporte, almacenamiento y comunicaciones, registró un crecimiento medio a ago-13 de 1,9% (4,9% en 2012). Esta actividad registró en este mes un repunte, producto de una mayor demanda por los servicios de telecomunicaciones (internet y celular)⁴. Por su parte, los servicios ligados a la movilización de importaciones y exportaciones también continúan con un comportamiento positivo⁵.

Los servicios prestados a empresas crecieron a una tasa media de 5,1% (9,8% ago-12). Las actividades que influyeron en mayor medida en este resultado fueron las vinculadas a servicios exportables (centros de llamadas, centros de servicios y programas de cómputo) y, servicios arquitectónicos e ingeniería; atenuado por una menor demanda interna de los servicios de publicidad y servicios jurídicos.

Los establecimientos financieros y seguros registraron un crecimiento medio de 5,4% y una tasa interanual de 5,2% (6,8% Ago-12). Esta desaceleración se explica por el menor incremento en los ingresos por comisiones sobre tarjetas de crédito, cambio de divisas y, por menores servicios de colocación de crédito y captación de ahorros del sector privado por parte de los bancos comerciales.

La industria hotelera presentó una tasa interanual de 3,3%; asociado a la demanda de servicios vinculados tanto al turismo receptor (en particular, el proveniente de China, México, Brasil y Reino Unido) como al interno, este último incentivado por campañas publicitarias realizadas por el Instituto Costarricense de Turismo (ICT) y algunos.

La construcción alcanzó en ago-13 una tasa interanual de 2,5% (media de 3,8%); donde la mayor incidencia sigue asociada al desempeño de la construcción privada; toda vez que la construcción pública continúa afectada por la reducción presupuestaria y el efecto base de la finalización y menor ejecución de proyectos de energía eléctrica respecto al año anterior.



La industria agropecuaria registró a agosto una tasa media de 0,1% (3,7% en 2012). Particularmente, en este mes la tasa interanual fue de -0,7% afectada por la contracción en la producción de banano, café, arroz, papa, cebolla y pollo; no obstante, el repunte en la producción de piña y leche contribuyó a atenuar la caída en esta industria⁶.

⁴ Las telecomunicaciones explican el 57% de la actividad de Transportes, Almacenamiento y Comunicaciones.

⁵ El índice correspondiente a Muelles y Puertos, creció a una tasa interanual de 16,5% (11% en ago-12).

⁶ La producción de piña ha experimentado incrementos en las áreas de renovación y de siembra. Por su parte, la industria lechera durante el año ha exhibido un crecimiento entre un 2% y 4,7%, motivada en la apertura de nuevos mercados de exportación.

Por último, el número de cotizantes de la empresa privada registrados a agosto en la Caja Costarricense del Seguro Social mostró una variación interanual de 1,4%⁷, con una reducción de casi 300 personas con respecto a los registros de dic-12.

⁷ El número de cotizantes de la empresa privada en la CCSS para dic-12 y ago-13 fue de 854.448 y 854.151, respectivamente.